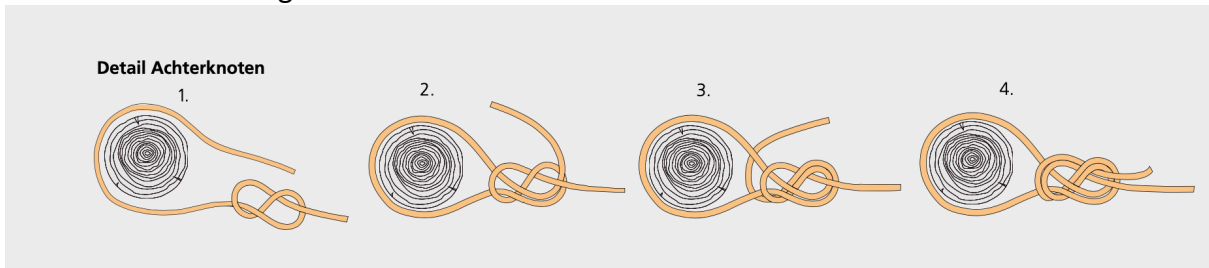


Knoten

Seil am Baum befestigen mit dem Achter:

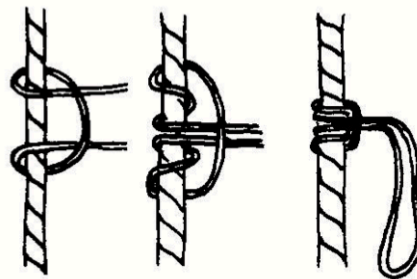


Klemmknoten

Prusik

Damit dieser Knoten hält, muss das verwendete Seil dünner als das Hauptseil (optimal: 1:2) sein.

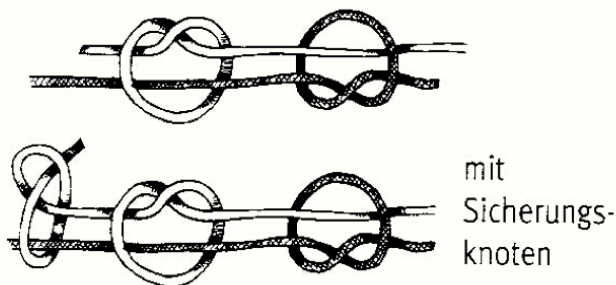
Vorteil: Verrutscht nicht seitlich!




Seilverbindungen

Fischerknoten (Spierenstich)

Dieser eignet sich zum Verknüpfen von Seilen beliebigen Durchmessers und ist anderen Seilverbindungen durch seine einfache Handhabung fast immer vorzuziehen.



Spierenstich (doppelt)
Dieser lässt sich leichter lösen.



Seile spannen

Spanner (Fuhrmannsknoten)

Der Spanner eignet sich zum Festbinden einer Ladung oder zum Spannen von Seilen oder Zeltschnüren.

Anfangen mit einem Strickleiterknoten, dessen erste Schlinge besser ein oder zweimal gedreht wird. (Bild 1)

Das Seil durch die Schlinge ziehen und die neu entstandene Schlinge festziehen. (Bild 2)

Das Seil wird um den festen Gegenstand und dann durch die Schlaufe gezogen. (Bild 3)

Nun kann das Seil gut gespannt werden. Nach dem Spannen wird über der Schlaufe mit einem Weberknoten abgeschlossen. (Bild 4 & 5)

